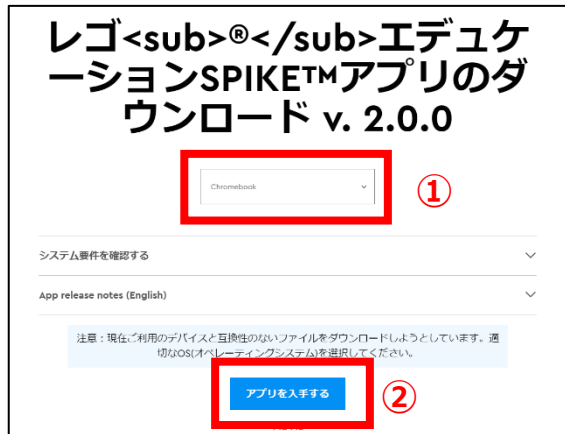


SPIKE アプリのインストール手順【Chromebook の場合】

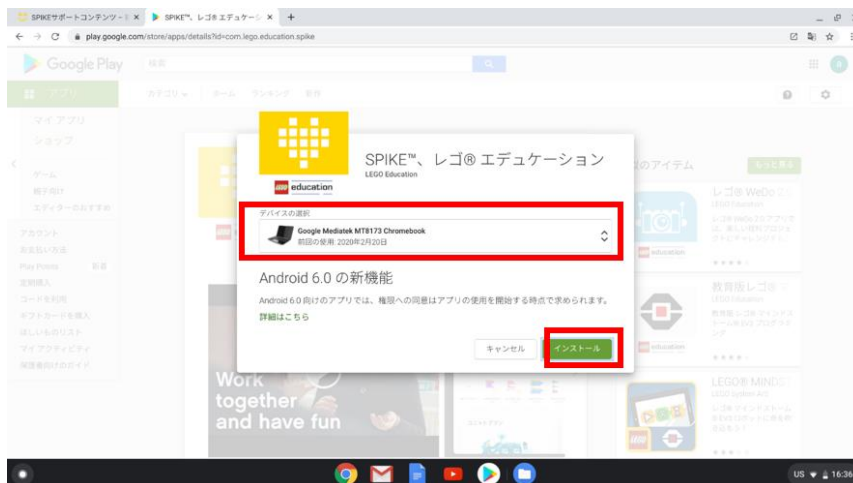
「Chromebook」が選択されていることを確認し、「アプリを入手する」をクリックします。



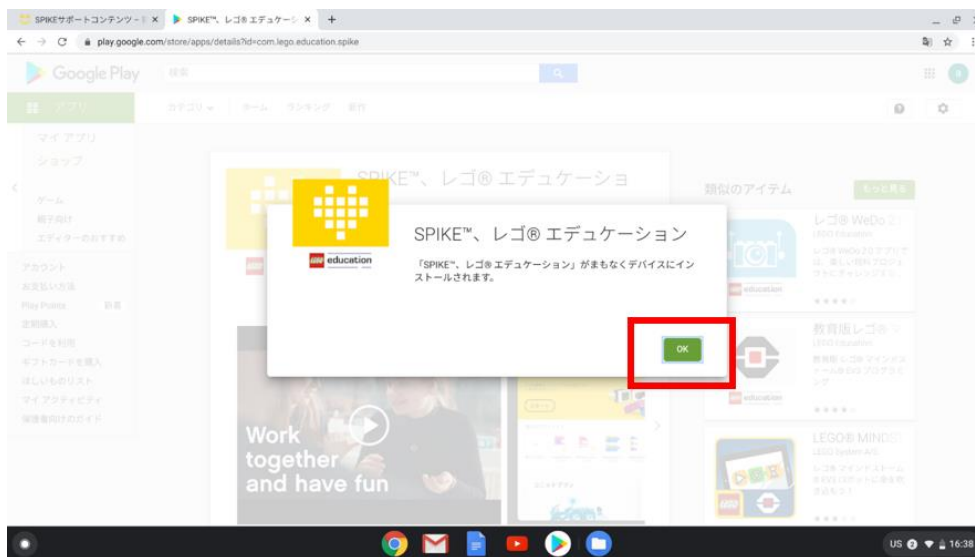
下图のメッセージが表示された場合は「外部サイトへ移動する」をクリックします。



Google Play ストアからインストールをクリックし、以下のような画面が表示された場合は、現在お使いのデバイスを選んでインストールを行ってください。



OK をクリックすると、間もなく SPIKE アプリのインストールが始まります。



以上でインストールは完了です。

右のアイコンからアプリを起動してください。



または

